日薬eお薬手帳アプリを<u>はじめて</u>お使いになる患者様へ

eお薬手帳のデータをＨＭネットとリンクさせるために次の操作が必要となります。

eお薬手帳のアプリをダウンロードし、ログインする

Google Play／App Store からeお薬手帳アプリをダウンロード

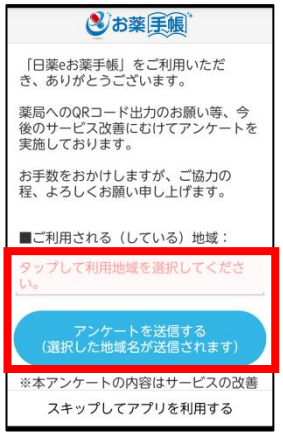

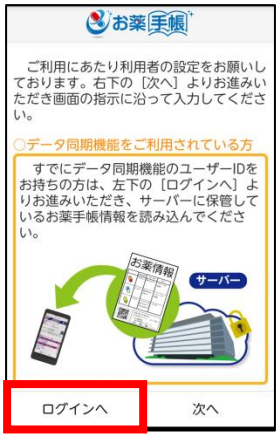

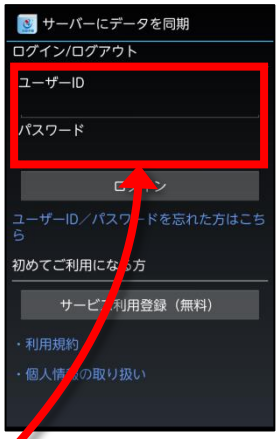

薬局で渡された帳票に記載されている「ユーザーＩＤ」と「パスワード」を入力しログインする

秘密の質問「地域医療ネットワーク連携」を選択する

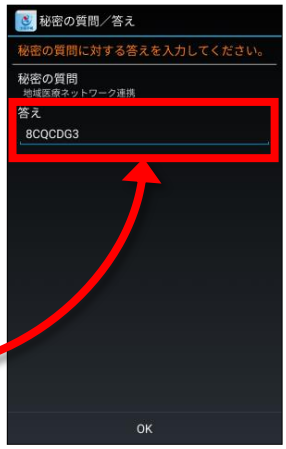

帳票に記載された秘密の質問の答えを入力し、**リンク完了です**

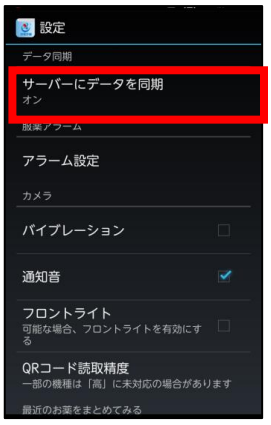

帳票に記載された「登録メールアドレス」や「秘密の質問」「秘密の質問の答え」は仮のものなので、リンク完了後に、お好きなパスワード等に**変更していただく必要**があります。